



Municipio de San Felipe  
 Estado Analítico del Ejercicio del Presupuesto de Egresos  
 Clasificación Funcional (Finalidad y Función)  
 Del 1 de Enero al 30 de Septiembre de 2022

Concepto	Egresos					
	Aprobado	Ampliaciones/ (Reducciones)	Modificado	Devengado	Pagado	Subejercicio
	1	2	3 = (1 + 2)	4	5	6 = (3 - 4)
<b>Gobierno</b>						
Legislación	145,168,135.82	12,404,882.05	157,573,017.87	95,617,514.31	94,912,262.96	61,955,503.56
Justicia	0.00	0.00	0.00	0.00	0.00	0.00
Coordinación de la Política de Gobierno	1,065,820.22	46,472.96	1,112,293.18	575,845.86	575,845.86	536,447.32
Relaciones Exteriores	58,545,135.24	6,688,820.77	65,233,956.01	42,344,329.15	41,920,650.84	22,889,626.86
Asuntos Financieros y Hacendarios	0.00	0.00	0.00	0.00	0.00	0.00
Seguridad Nacional	7,816,999.66	2,498,514.01	10,315,513.67	4,146,817.53	4,124,872.78	6,168,696.14
Asuntos de Orden Público y de Seguridad Interior	0.00	0.00	0.00	0.00	0.00	0.00
Otros Servicios Generales	66,404,850.72	-542,299.93	65,862,550.79	40,189,234.28	39,930,662.42	25,673,316.51
<b>Desarrollo Social</b>	11,335,329.98	3,713,374.24	15,048,704.22	8,361,287.49	8,360,231.06	6,687,416.73
Protección Ambiental	212,846,397.78	122,311,092.61	335,157,490.39	164,846,870.99	158,200,060.23	170,310,619.40
Vivienda y Servicios a la Comunidad	5,225,098.73	550,926.47	5,776,025.20	3,411,376.18	3,393,290.62	2,364,649.02
Salud	194,465,574.52	120,098,800.31	314,564,374.83	154,702,540.71	148,187,006.81	159,861,834.12
Recreación, Cultura y Otras Manifestaciones Sociales	2,250,056.60	-15,000.00	2,235,056.60	720,943.92	683,836.12	1,514,112.68
Educación	5,706,659.17	1,730,485.08	7,437,144.25	3,664,601.54	3,595,068.69	3,772,542.71
Protección Social	5,199,008.76	-54,119.25	5,144,889.51	2,347,408.64	2,340,857.99	2,797,480.87
Otros Asuntos Sociales	0.00	0.00	0.00	0.00	0.00	0.00
<b>Desarrollo Económico</b>	0.00	0.00	0.00	0.00	0.00	0.00
Asuntos Económicos, Comerciales y Laborales en General	7,642,310.00	10,043,020.31	17,685,330.31	10,186,000.55	10,151,383.58	7,499,329.76
Agropecuaria, Silvicultura, Pesca y Caza	7,642,310.00	10,043,020.31	17,685,330.31	10,186,000.55	10,151,383.58	7,499,329.76
Combustibles y Energía	0.00	0.00	0.00	0.00	0.00	0.00
Minería, Manufacturas y Construcción	0.00	0.00	0.00	0.00	0.00	0.00
Transporte	0.00	0.00	0.00	0.00	0.00	0.00
Comunicaciones	0.00	0.00	0.00	0.00	0.00	0.00
Turismo	0.00	0.00	0.00	0.00	0.00	0.00
Ciencia, Tecnología e Innovación	0.00	0.00	0.00	0.00	0.00	0.00
Otras Industrias y Otros Asuntos Económicos	0.00	0.00	0.00	0.00	0.00	0.00
<b>Otras no Clasificadas en Funciones Anteriores</b>	0.00	0.00	0.00	0.00	0.00	0.00
Transacciones de la Deuda Pública / Costo Financiero de la Deuda	0.00	0.00	0.00	0.00	0.00	0.00
Transferencias, Participaciones y Aportaciones Entre Diferentes Niveles y Ordenes de Gobierno	0.00	0.00	0.00	0.00	0.00	0.00
Saneamiento del Sistema Financiero	0.00	0.00	0.00	0.00	0.00	0.00
Adeudos de Ejercicios Fiscales Anteriores	0.00	0.00	0.00	0.00	0.00	0.00
<b>Total del Gasto</b>	<b>365,656,843.60</b>	<b>144,758,994.97</b>	<b>510,415,838.57</b>	<b>270,650,385.85</b>	<b>263,263,706.77</b>	<b>239,765,452.72</b>


"Bajo protesta de decir verdad declaramos que los Estados Financieros y sus notas, son razonablemente correctos y son responsabilidad del emisor"

  
 Presidente Municipal  
 Lic. Eduardo Maldonado García



  
 Presidenta de la Comisión de Hacienda  
 C.P. María Guadalupe Cano Ortega



  
 Tesorero Municipal  
 C.P. Sergio Ortega Mora

